

**Результаты ВПР по истории в 7 классах ОУ Московского района
Санкт-Петербурга**

Оглавление

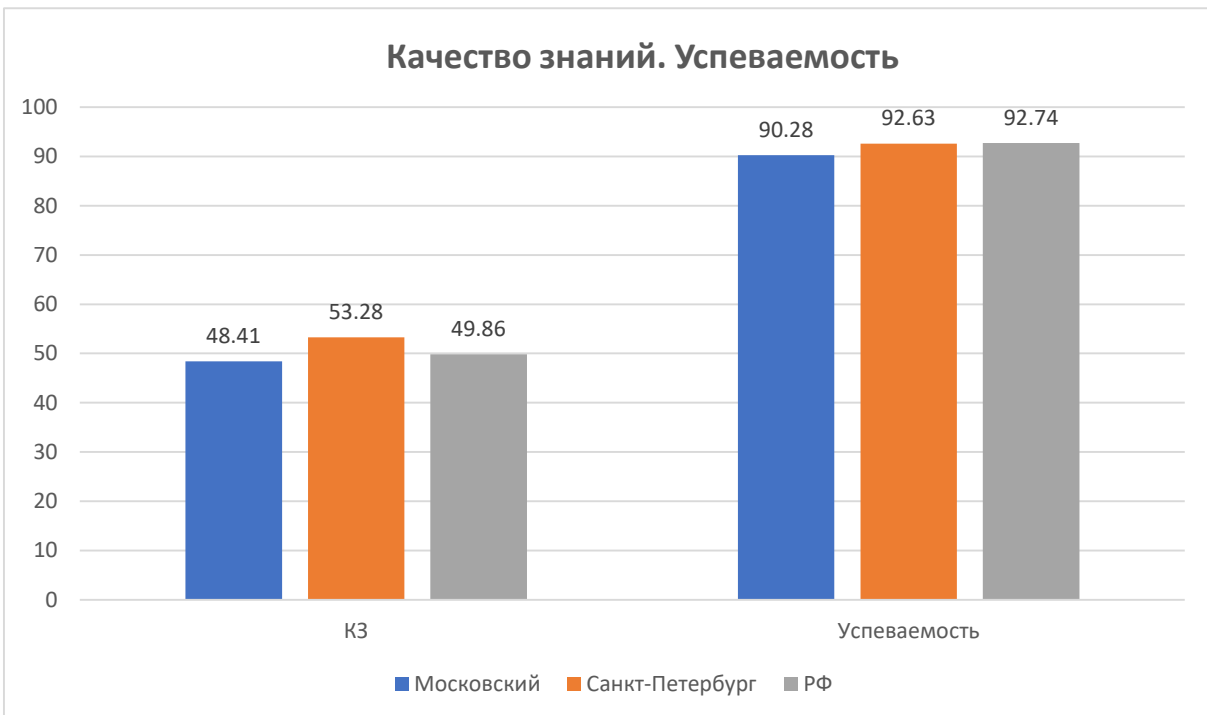
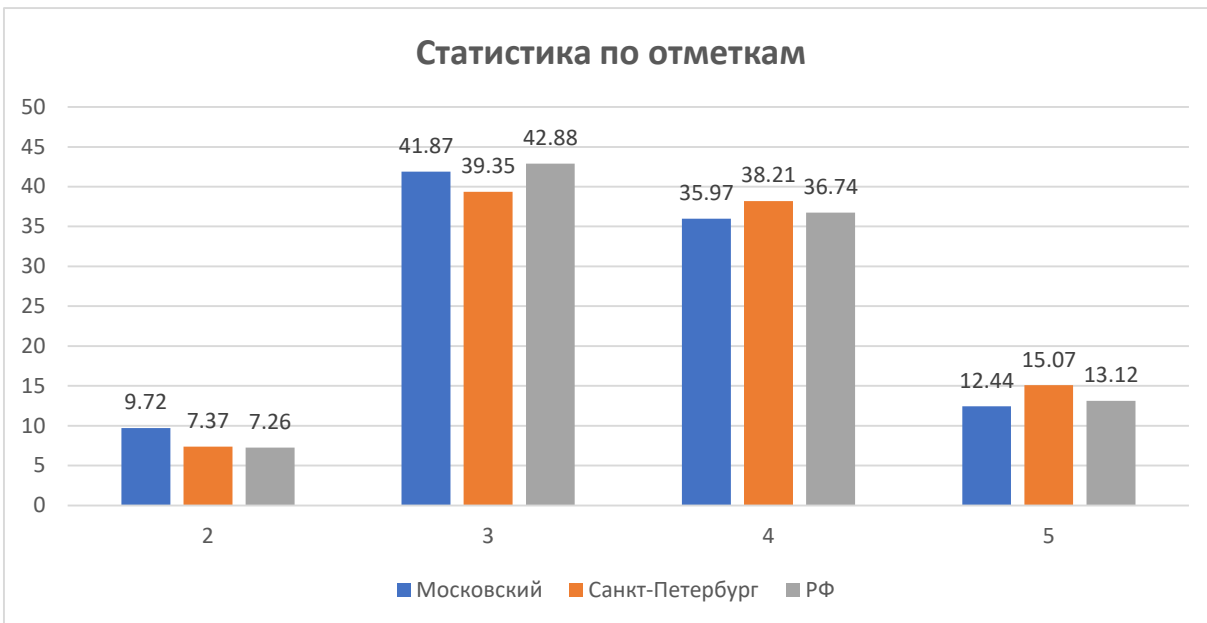
Статистика по отметкам (%)	2
Распределение первичных баллов	4
Выполнения заданий	6
Выполнение заданий группами учащихся по уровню подготовки	8
Достижение требований ФГОС НОО	9

Во всероссийской проверочной работе по истории для 7 классов приняли участие 34 ОУ района, всего 1101 учащийся.

Статистика по отметкам (%)

Результаты по ОУ ВПР

№ п/п	Наименование ОУ	Кол-во уч-ков	% "2"	% "3"	% "4"	% "5"	% КЗ	% Успеваемость
1	ГБОУ СОШ №485	17	0	23,53	52,94	23,53	76,47	100
2	ГБОУ лицей №373	26	3,85	30,77	50	15,38	65,38	96,15
3	ГБОУ СОШ №643	21	4,76	47,62	42,86	4,76	47,62	95,24
4	ГБОУ СОШ №1	24	4,17	37,5	54,17	4,17	58,34	95,84
5	ГБОУ Морская школа	46	43,48	50	4,35	2,17	6,52	56,52
6	ГБОУ СОШ №351	23	0	34,78	39,13	26,09	65,22	100
7	ГБОУ СОШ №353	22	0	27,27	54,55	18,18	72,73	100
8	ГБОУ СОШ №354	23	34,78	56,52	4,35	4,35	8,7	65,22
9	ГБОУ СОШ №355	28	14,29	35,71	46,43	3,57	50	85,71
10	ГБОУ СОШ №356	21	0	28,57	47,62	23,81	71,43	100
11	ГБОУ СОШ №358	60	6,67	61,67	28,33	3,33	31,66	93,33
12	ГБОУ СОШ №362	51	0	21,57	43,14	35,29	78,43	100
13	ГБОУ лицей №366	31	0	48,39	41,94	9,68	51,62	100,01
14	ГБОУ СОШ №371	22	0	22,73	68,18	9,09	77,27	100
15	ГБОУ СОШ №372	16	6,25	62,5	25	6,25	31,25	93,75
16	ГБОУ СОШ №484	49	12,24	51,02	36,73	0	36,73	87,75
17	ГБОУ СОШ №489	55	3,64	32,73	29,09	34,55	63,64	96,37
18	ГБОУ СОШ №495	51	11,76	54,9	27,45	5,88	33,33	88,23
19	ГБОУ СОШ №496	28	3,57	53,57	35,71	7,14	42,85	96,42
20	ГБОУ СОШ №507	3	33,33	66,67	0	0	0	66,67
21	ГБОУ СОШ №508	35	5,71	68,57	14,29	11,43	25,72	94,29
22	ГБОУ СОШ №510	16	0	62,5	31,25	6,25	37,5	100
23	ГБОУ СОШ №519	56	3,57	35,71	44,64	16,07	60,71	96,42
24	ГБОУ гимназия №524	48	0	20,83	62,5	16,67	79,17	100
25	ГБОУ СОШ №525	73	24,66	34,25	26,03	15,07	41,1	75,35
26	ГБОУ гимназия №526	43	9,3	32,56	32,56	25,58	58,14	90,7
27	ГБОУ СОШ №536	21	9,52	47,62	38,1	4,76	42,86	90,48
28	ГБОУ СОШ №537	30	0	43,33	50	6,67	56,67	100
29	ГБОУ СОШ №543	7	28,57	57,14	14,29	0	14,29	71,43
30	ГБОУ СОШ №544	42	7,14	64,29	28,57	0	28,57	92,86
31	ГБОУ СОШ №594	28	14,29	25	46,43	14,29	60,72	85,72
32	НОУ "Частная образовательная школа "Студиум"	3	0	33,33	66,67	0	66,67	100
33	ГБОУ СОШ №376	55	12,73	43,64	30,91	12,73	43,64	87,28
34	ГБОУ СОШ №684	27	25,93	33,33	37,04	3,7	40,74	74,07
	Московский	1101	9,72	41,87	35,97	12,44	48,41	90,28
	Санкт-Петербург	20343	7,37	39,35	38,21	15,07	53,28	92,63
	РФ	633330	7,26	42,88	36,74	13,12	49,86	92,74



Гистограмма соответствия отметок за выполненную работу и отметок по журналу

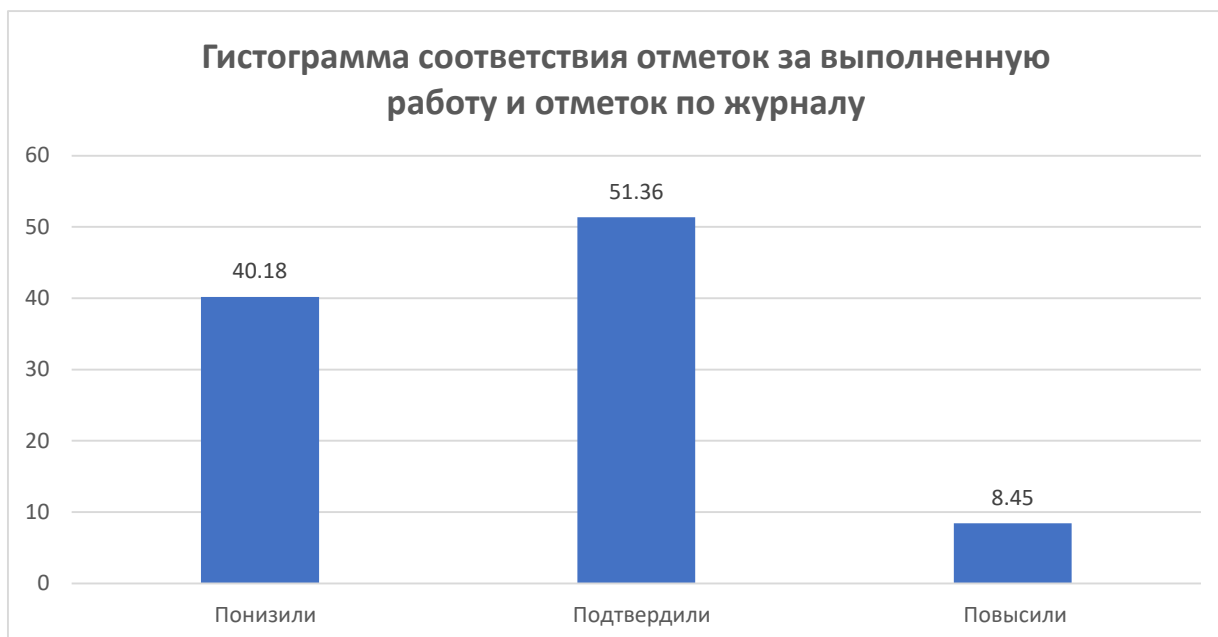


Таблица соответствия отметок за выполненную работу и отметок по журналу

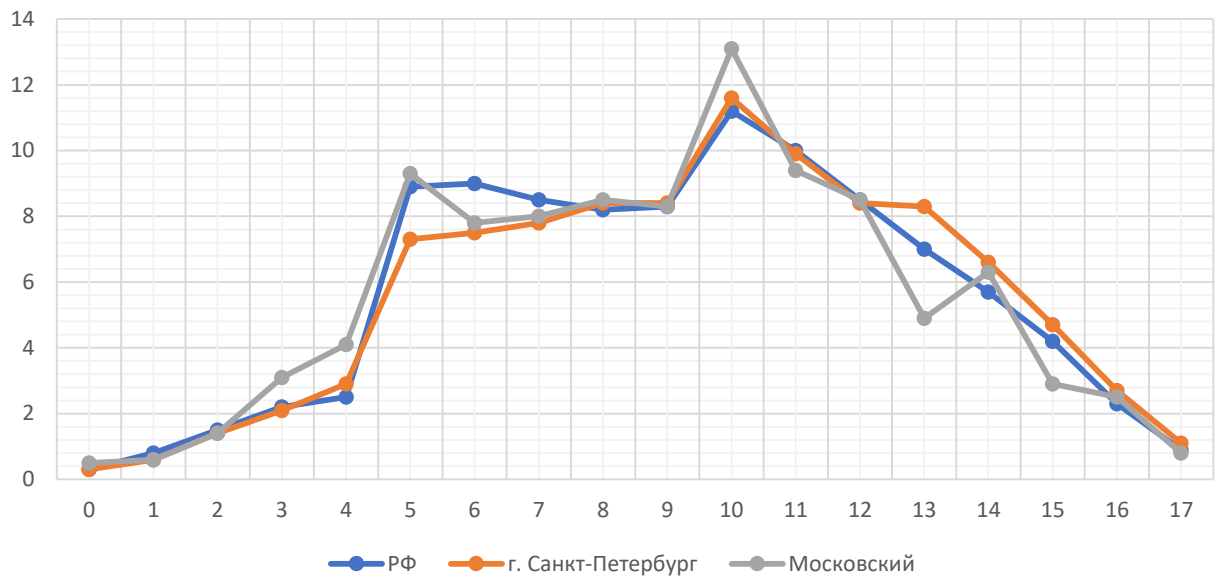
	Количество уч.	%
Понизили (Отметка < Отметка по журналу) %	442	40,18
Подтвердили (Отметка = Отметке по журналу) %	565	51,36
Повысили (Отметка > Отметка по журналу) %	93	8,45
Всего:	1101	100

Распределение первичных баллов

Максимальный первичный балл: 17



Распределение первичных баллов



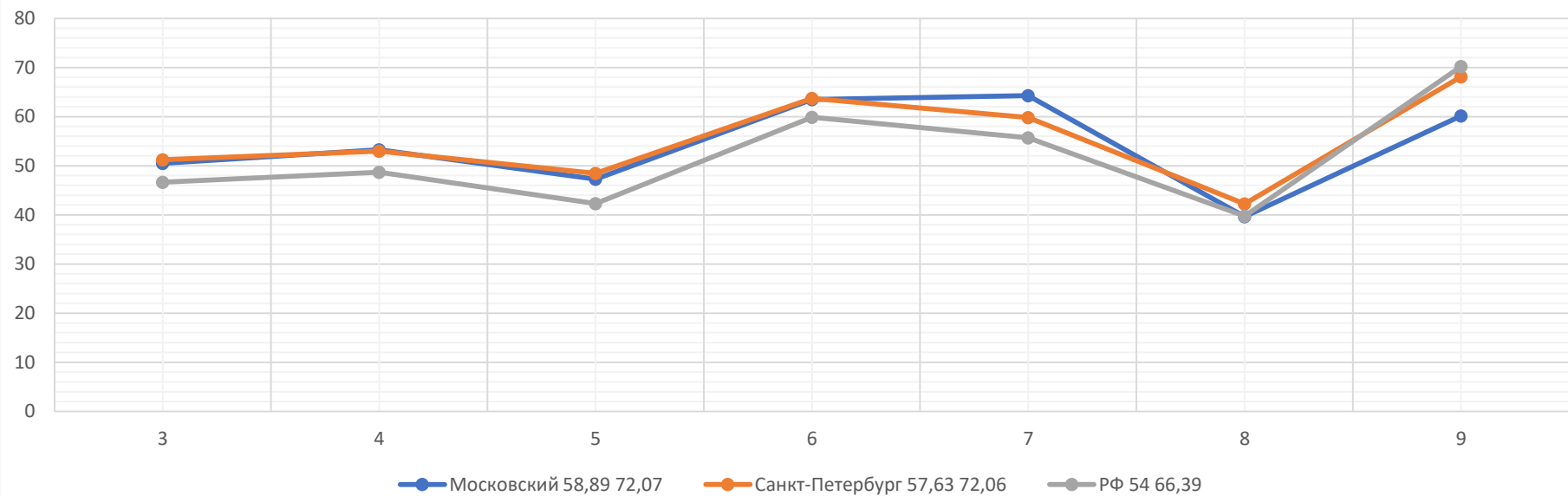
Выполнения заданий

Средний процент выполнения заданий по ОУ в % от числа участников

Группы участников	Кол-во участников	1	2	3	4	5	6	7	8	9
		2	1	2	1	2	2	1	3	3
ГБОУ СОШ №485	17	82,35	70,59	50	58,82	50	76,47	52,94	41,18	80,39
ГБОУ лицей №373	26	50	61,54	57,69	23,08	55,77	71,15	80,77	50	88,46
ГБОУ СОШ №643	21	45,24	57,14	26,19	38,1	45,24	47,62	66,67	20,63	92,06
ГБОУ СОШ №1	24	56,25	83,33	54,17	58,33	18,75	45,83	62,5	37,5	87,5
ГБОУ Морская школа	46	22,83	39,13	10,87	30,43	17,39	56,52	23,91	8,7	52,17
ГБОУ СОШ №351	23	54,35	73,91	50	65,22	52,17	78,26	73,91	69,57	59,42
ГБОУ СОШ №353	22	65,91	50	72,73	31,82	77,27	86,36	36,36	40,91	75,76
ГБОУ СОШ №354	23	32,61	56,52	32,61	39,13	28,26	41,3	52,17	14,49	46,38
ГБОУ СОШ №355	28	28,57	85,71	82,14	57,14	23,21	14,29	71,43	27,38	71,43
ГБОУ СОШ №356	21	80,95	52,38	45,24	71,43	33,33	59,52	52,38	61,9	77,78
ГБОУ СОШ №358	60	38,33	68,33	51,67	65	28,33	49,17	30	22,22	81,11
ГБОУ СОШ №362	51	77,45	82,35	72,55	25,49	46,08	71,57	76,47	72,55	81,05
ГБОУ лицей №366	31	66,13	58,06	32,26	12,9	59,68	75,81	58,06	26,88	91,4
ГБОУ СОШ №371	22	88,64	100	77,27	100	59,09	65,91	100	36,36	31,82
ГБОУ СОШ №372	16	50	68,75	53,13	18,75	15,63	46,88	56,25	37,5	45,83
ГБОУ СОШ №484	49	28,57	67,35	36,73	44,9	45,92	58,16	40,82	37,41	72,79
ГБОУ СОШ №489	55	74,55	60	53,64	60	57,27	72,73	56,36	55,15	88,48
ГБОУ СОШ №495	51	43,14	52,94	16,67	33,33	31,37	68,63	45,1	26,14	88,24
ГБОУ СОШ №496	28	25	53,57	37,5	42,86	60,71	71,43	71,43	53,57	70,24
ГБОУ СОШ №507	3	0	33,33	33,33	33,33	16,67	33,33	0	22,22	88,89
ГБОУ СОШ №508	35	51,43	71,43	41,43	28,57	31,43	78,57	65,71	23,81	54,29
ГБОУ СОШ №510	16	62,5	75	50	93,75	34,38	78,13	87,5	29,17	41,67
ГБОУ СОШ №519	56	69,64	80,36	50	78,57	58,93	84,82	73,21	40,48	36,9
ГБОУ гимназия №524	48	52,08	91,67	43,75	68,75	56,25	66,67	68,75	70,14	90,28
ГБОУ СОШ №525	73	47,95	53,42	45,89	52,05	33,56	50,68	43,84	47,03	64,38
ГБОУ гимназия №526	43	59,3	88,37	65,12	65,12	58,14	55,81	60,47	47,29	63,57

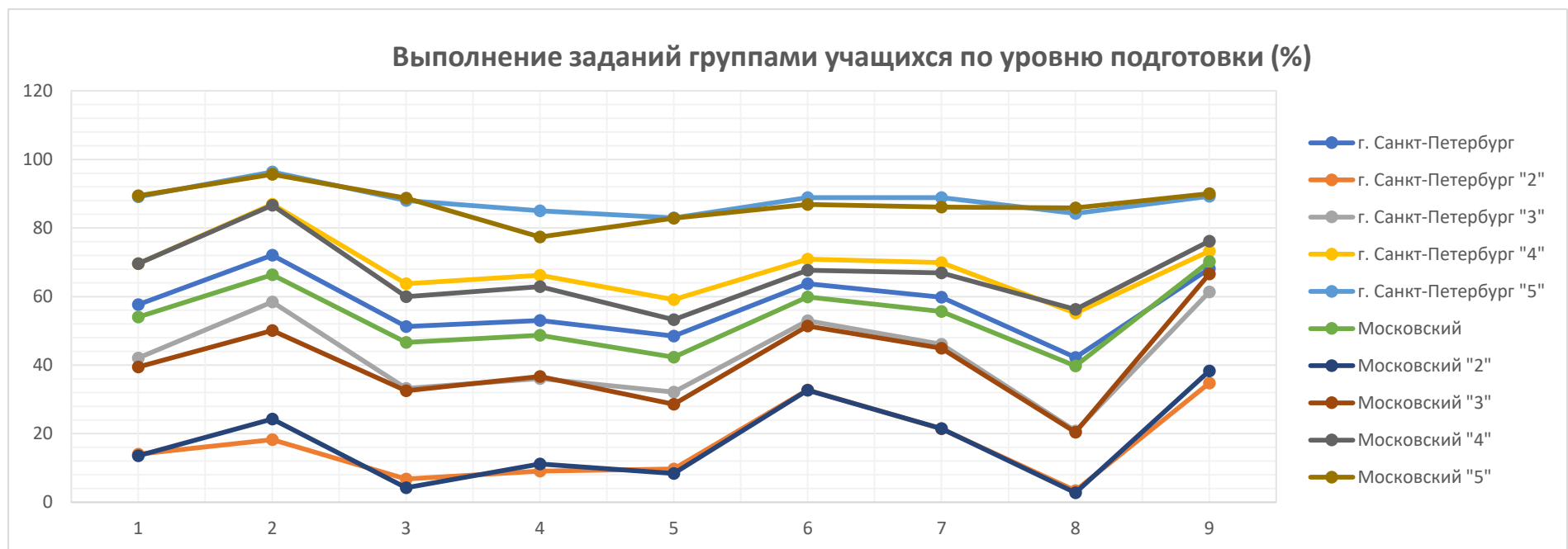
Группы участников	Кол-во участников	1	2	3	4	5	6	7	8	9
		2	1	2	1	2	2	1	3	3
ГБОУ СОШ №536	21	80,95	76,19	30,95	38,1	23,81	54,76	76,19	14,29	76,19
ГБОУ СОШ №537	30	83,33	60	28,33	30	76,67	28,33	26,67	23,33	92,22
ГБОУ СОШ №543	7	28,57	42,86	42,86	0	14,29	28,57	28,57	28,57	71,43
ГБОУ СОШ №544	42	35,71	71,43	38,1	78,57	45,24	23,81	52,38	37,3	81,75
ГБОУ СОШ №594	28	66,07	60,71	55,36	64,29	37,5	50	85,71	45,24	42,86
НОУ "Частная образовательная школа "Студиум"	3	66,67	33,33	50	66,67	33,33	100	66,67	44,44	55,56
ГБОУ СОШ №376	55	64,55	49,09	49,09	29,09	35,45	61,82	34,55	35,15	69,7
ГБОУ СОШ №684	27	46,3	70,37	62,96	7,41	16,67	66,67	48,15	59,26	41,98
РФ	633330	58,89	72,07	50,48	53,25	47,26	63,49	64,25	39,65	60,16
Санкт-Петербург	20343	57,63	72,06	51,22	52,99	48,47	63,73	59,82	42,23	68,13
Московский	1101	54	66,39	46,64	48,68	42,28	59,85	55,68	39,75	70,21

Средний процент выполнения заданий



Выполнение заданий группами учащихся по уровню подготовки

Группы участников	Кол-во участников	1	2	3	4	5	6	7	8	9
		2	1	2	1	2	2	1	3	3
РФ	633330	58,89	72,07	50,48	53,25	47,26	63,49	64,25	39,65	60,16
г. Санкт-Петербург	20343	57,63	72,06	51,22	52,99	48,47	63,73	59,82	42,23	68,13
Московский	1101	54	66,39	46,64	48,68	42,28	59,85	55,68	39,75	70,21
Ср.% вып. уч. гр.баллов 2	107	13,55	24,3	4,21	11,21	8,41	32,71	21,5	2,8	38,32
Ср.% вып. уч. гр.баллов 3	461	39,48	50,11	32,54	36,66	28,63	51,41	44,9	20,46	66,59
Ср.% вып. уч. гр.баллов 4	396	69,57	86,62	59,97	62,88	53,28	67,68	66,92	56,23	76,18
Ср.% вып. уч. гр.баллов 5	137	89,42	95,62	88,69	77,37	82,85	86,86	86,13	85,89	90,02



Достижение требований ФГОС НОО

Проверяемый элемент содержания/ требования к уровню подготовки выпускников	Средний % выполнения			
	Макс балл	Московский	СПб	РФ
	17	1101 уч.	20343 уч.	633330 уч.
1. Овладение базовыми историческими знаниями, а также представлениями о закономерностях развития человеческого общества в социальной, экономической, политической, научной и культурной сферах. Рассказывать о значительных событиях и личностях отечественной и всеобщей истории Нового времени	2	54	57,63	58,89
2. Умение определять понятия, создавать обобщения, устанавливать аналогии, классифицировать, самостоятельно выбирать основания и критерии для классификации Овладение базовыми историческими знаниями, а также представлениями о закономерностях развития человеческого общества в социальной, экономической, политической, научной и культурной сферах. Применять понятийный аппарат исторического знания и приемы исторического анализа для раскрытия сущности и значения событий и явлений прошлого и современности	1	66,39	72,06	72,07
3. Смысловое чтение. Умения искать, анализировать, сопоставлять и оценивать содержащуюся в различных источниках информацию о событиях и явлениях прошлого и настоящего. Умение искать, анализировать, систематизировать и оценивать историческую информацию различных исторических и современных источников, раскрывая ее социальную принадлежность и познавательную ценность	2	46,64	51,22	50,48
4. Умение создавать, применять и преобразовывать знаки и символы, модели и схемы для решения учебных и познавательных задач. Овладение базовыми историческими знаниями, а также представлениями о закономерностях развития человеческого общества в социальной, экономической, политической и культурной сферах. Использовать историческую карту как источник информации о границах России и других государств в Новое время, об основных процессах социально-экономического развития, о местах важнейших событий	1	48,68	52,99	53,25
5. Умение создавать, применять и преобразовывать знаки и символы, модели и схемы для решения учебных и познавательных задач. Овладение базовыми историческими знаниями, а также представлениями о закономерностях развития человеческого общества в социальной, экономической, политической и культурной сферах. Использовать историческую карту как источник информации о границах России и других государств в Новое время, об основных процессах социально-экономического развития, о местах важнейших событий	2	42,28	48,47	47,26

Проверяемый элемент содержания/ требования к уровню подготовки выпускников	Средний % выполнения			
	Макс балл	Московский	СПб	РФ
	17	1101 уч.	20343 уч.	633330 уч.
6. Умение создавать, применять и преобразовывать знаки и символы, модели и схемы для решения учебных и познавательных задач. Овладение базовыми историческими знаниями, а также представлениями о закономерностях развития человеческого общества в социальной, экономической, политической, научной и культурной сферах. Умение работать с письменными, изобразительными и вещественными историческими источниками, понимать и интерпретировать содержащуюся в них информацию	2	59,85	63,73	63,49
7. Умение создавать, применять и преобразовывать знаки и символы, модели и схемы для решения учебных и познавательных задач. Овладение базовыми историческими знаниями, а также представлениями о закономерностях развития человеческого общества в социальной, экономической, политической, научной и культурной сферах. Умение работать с письменными, изобразительными и вещественными историческими источниками, понимать и интерпретировать содержащуюся в них информацию	1	55,68	59,82	64,25
8. Способность определять и аргументировать свое отношение к содержащейся в различных источниках информации о событиях и явлениях прошлого и настоящего. Умение искать, анализировать, систематизировать и оценивать историческую информацию различных исторических и современных источников, раскрывая ее социальную принадлежность и познавательную ценность; способность определять и аргументировать свое отношение к ней	3	39,75	42,23	39,65
9. Умение осознанно использовать речевые средства в соответствии с задачей коммуникации; владение устной и письменной речью, монологической контекстной речью. Умение оценивать правильность выполнения учебной задачи, собственные возможности ее решения. Владение опытом историко-культурного, цивилизационного подхода к оценке социальных явлений, современных глобальных процессов. Сформированность основ гражданской, этно-национальной, социальной, культурной самоидентификации личности обучающегося	3	70,21	68,13	60,16

Достижение планируемых результатов ФГОС НОО

